

J-STAGE Data 簡易マニュアル

詳細は J-STAGE Data マニュアル参照 https://www.jstage.jst.go.jp/static/files/ja/pub_data_deposit_manual.pdf

- (1) 事務局からの通知にある URL にアクセスし、アカウントとパスワードを入力する（二段階認証）。
- (2) 図 1 の画面が表示されるので、図中の①部分で「生体医工学//Transactions of the Japanese Society for Medical and Biological Engineering」あるいは「Advanced Biomedical Engineering」を選ぶ。※ どちらかに掲載された論文（査読中含む）のデータのみが審査の対象となる。

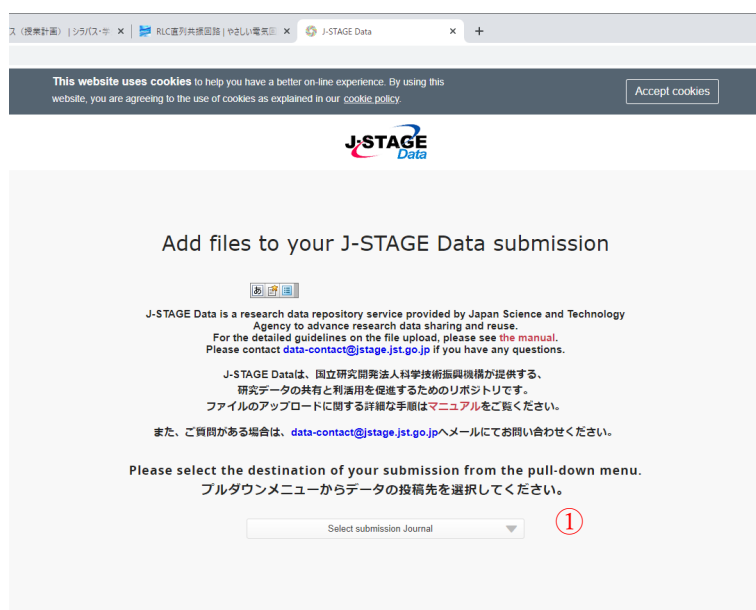


図 1 ジャーナル選択画面

- (3) 図 2 のような画面が表示されるので、必要なファイルを図中の②の部分にドラッグする。あるいは、“Browse”をクリックしてファイルを選ぶ。

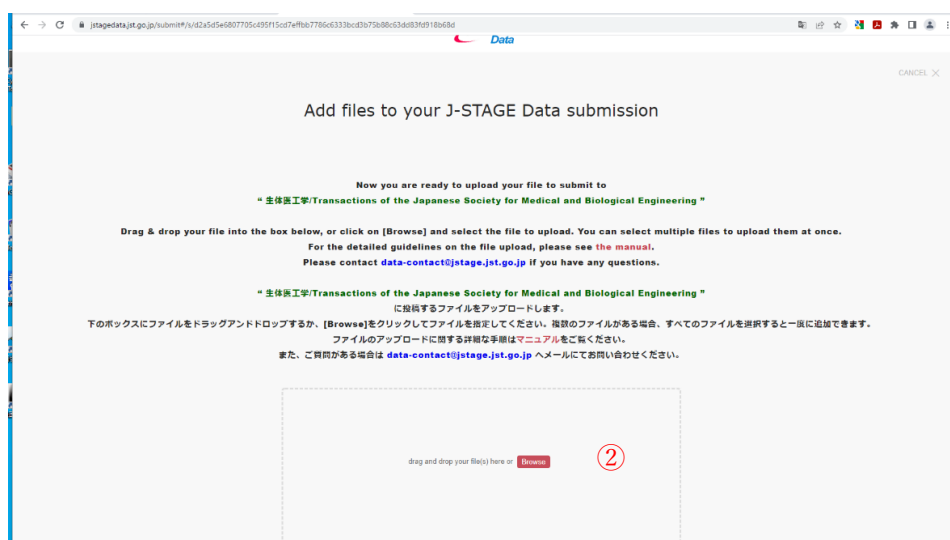


図 2 ファイルアップロード画面

【注意】 J-STAGE Data に登録するデータは、汎用性が高くデータの再利用が容易なデータ形式である必要がある。表データについては PDF 形式は不可で、Excel 形式か、可能なら csv 形式（文字コードは UTF-8 に設定）とする。その際、ひとつのセルにはひとつの数値とし、セル結合は使わない、などに注意。

(4) 図3のようなウィンドウが開くので、③部分にデータのタイトルを英文で入力する（デフォルトではドラッグしたファイル名）。なお、タイトルは掲載された論文（以後、原論文）のタイトルではなく、**どのようなデータであるか明確に示すもの**とする。

④はデータのタイプを指定する部分であり、データをアップロードする場合は“Dataset”のままよい。

図3 情報入力画面

⑤に著者名を**1名ずつ入力**する。その際、図4に示すように、姓、名のほか、Email アドレス、ORCID ID が必要になる。なお、ORCID ID 未取得の場合は空欄でも構わない。情報を入力したら、“Save details”をクリックする。図3の画面に戻るので、複数の著者がいる場合、この登録作業を人数分繰り返す。登録済みの著者であっても、氏名の右に表示される×

をクリックすることで削除できる。

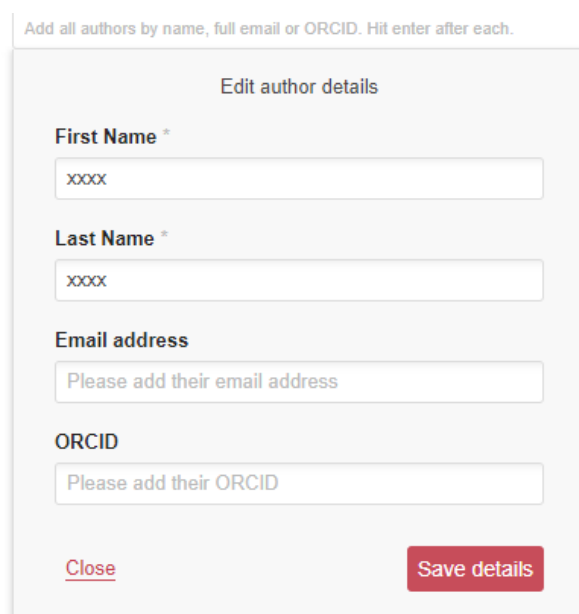


図4 著者入力画面

⑥は該当する分野を選ぶ部分である。Biomedical Engineering という選択肢はないので、“Engineering and Technology” から“Engineering in General”などを選ぶ。

⑦にはキーワード（英語）をひとつずつ入力する。登録済みのキーワードであっても、右側の×をクリックすると削除できる。

⑧部分にはデータの概要を英語で入力する（半角4文字以上5,000文字以内）。この欄も原論文の概要ではなく、**データそのものの概要を説明**するようなものとする。

図3の画面の下には、図5の画面に示される項目が続いている。これらの多くの項目は必須ではないので、必要に応じて入力する。ただし、**⑪のライセンスは必須項目**なので注意。

⑨は助成金についての記入欄。原則として、原論文の謝辞/Acknowledgment に助成金について記載されている場合は、ここにも助成金の情報を入力する。助成金IDを入力し表示される候補から選択する。候補が表示されない場合は助成機関名のみを入力する。⑩は関連文献等（原論文は含まず）へのリンク。⑪はライセンスの指定であり、必須項目である。デフォルトでは“CC BY 4.0”となっているが、この場合は商用を含めてあらゆる用途で再利用可能となる。詳細は [creative commons ライセンスを参照*](https://creativecommons.jp/licenses/)。⑫は原論文の英文タイトル。⑬は原論文の番号（空欄可）。⑭は原論文のDOI（未確定の場合、空欄可）。⑮は corresponding author の Email アドレス（入力を強く推奨）。⑯～⑲は、③、⑧、⑤、⑫ それぞれの日本語表記（日本語訳）。なお、⑰は全角10文字以上10,000文字以内。⑳は著作権（入力を強く推奨）。著者が著作権を保持する場合は（© 202x Authors）など。

*creative commons ライセンス <https://creativecommons.jp/licenses/>

Use this form to edit all information related to your data. Please be as descriptive as possible. The file upload is independent from the rest of the form, so you don't need to save an upload. This message will be replaced with helpful tips and suggestions as you begin interacting with the form.

H2 H3 H4 P | B I U S |
 ☰ ☷ A₂ A² | ↶ ↷ ↻ ↺

Funding ⁹ Search grant by name/number or add your own
 + Add another grant

Reference ¹⁰ Link to references or related content

Licence (what's this?) * ¹¹ CC BY 4.0 ▼

Manuscript title ¹² Add the title of your manuscript

Manuscript number ¹³ Add the manuscript number if known

Article DOI ¹⁴ Add the DOI of your article if known

Corresponding author email address ¹⁵ Add the corresponding author email address

Translated title ¹⁶ Add the translated title of your data

Translated description ¹⁷ Provide the translated description of your data

Translated manuscript title ¹⁸ Add the translated title of your manuscript

Translated authors ¹⁹ Add the translated author names if any

Copyright ²⁰ © Year Name

COLLAPSE ^

図5 情報入力画面（続き）

- (5) ファイルを追加する場合、図6の“Drag and drop your file(s) here”の部分にドラッグする。あるいは、“Browse”をクリックしてファイルを選ぶ。追加が完了すると、図3の上の部分(③で指定した記事のタイトルの下)にアップロードされているファイルが表示される。
- (6) 全ての作業を完了したら、図6右下の“Submit”をクリック。一旦“Submit”をクリックすると、図3の画面には戻れなくなるので注意。

ブラウザのタブ: やさしい電気回 | J-STAGE Data | クリエイティブ・コモンズ・ライセンスとは | +

URL: 15e6807705c495f15cd7effbb7786c6333bcd3b75b88c63dd83fd918b68d

URI address

Translated title	<input type="text" value="Add the translated title of your data"/>	Use this form to edit all information related to your data. Please be as descriptive as possible. The file upload is independent from the rest of the form, so you don't need to save an upload. This message will be replaced with helpful tips and suggestions as you begin interacting with the form.
Translated description	<input type="text" value="Provide the translated description of your data"/>	
Translated manuscript title	<input type="text" value="Add the translated title of your manuscript"/>	
Translated authors	<input type="text" value="Add the translated author names if any"/>	
Copyright	<input type="text" value="© Year Name"/>	

COLLAPSE ^

Do you have any additional files for this submission?

drag and drop your file(s) here or

By clicking [Submit] the data and the metadata being uploaded will be sent to the selected journal publisher. Be sure to review the journal's instruction to authors and data policy before submitting.

Submitting the files will not release them publicly. They will be kept private and reviewed by the editorial team who will contact you in case they need to perform corrections or add more information.

[Submit]をクリックすると、アップロードしたデータおよびメタデータがあなたが選択したジャーナルの発行機関あてに送信されます。送信前にはかならず、ジャーナルの投稿規程・データポリシーなどをご確認ください。

なお、ファイルを送信してもすぐには公開されません。送信されたデータは、非公開の状態です。投稿先の発行機関による査読を受けた後、公開されます。登録した情報の追加や修正が必要な場合、発行機関から個別に通知されます。

finished uploading and adding details?

図6 情報入力画面（続き、その2）